

# *Kindertagesbetreuung im Landkreis Fürth*

Situation und Bedarfsplanung



[www.landkreis-fuerth.de](http://www.landkreis-fuerth.de)

**Landkreis Fürth**  
*Leistungsfähig. LebensFroh.*



## Aktuelle Herausforderungen und Trends

- Bevölkerungsentwicklung
- Fachkräftemangel
- Plätze für behinderte & von Behinderung bedrohte Kinder

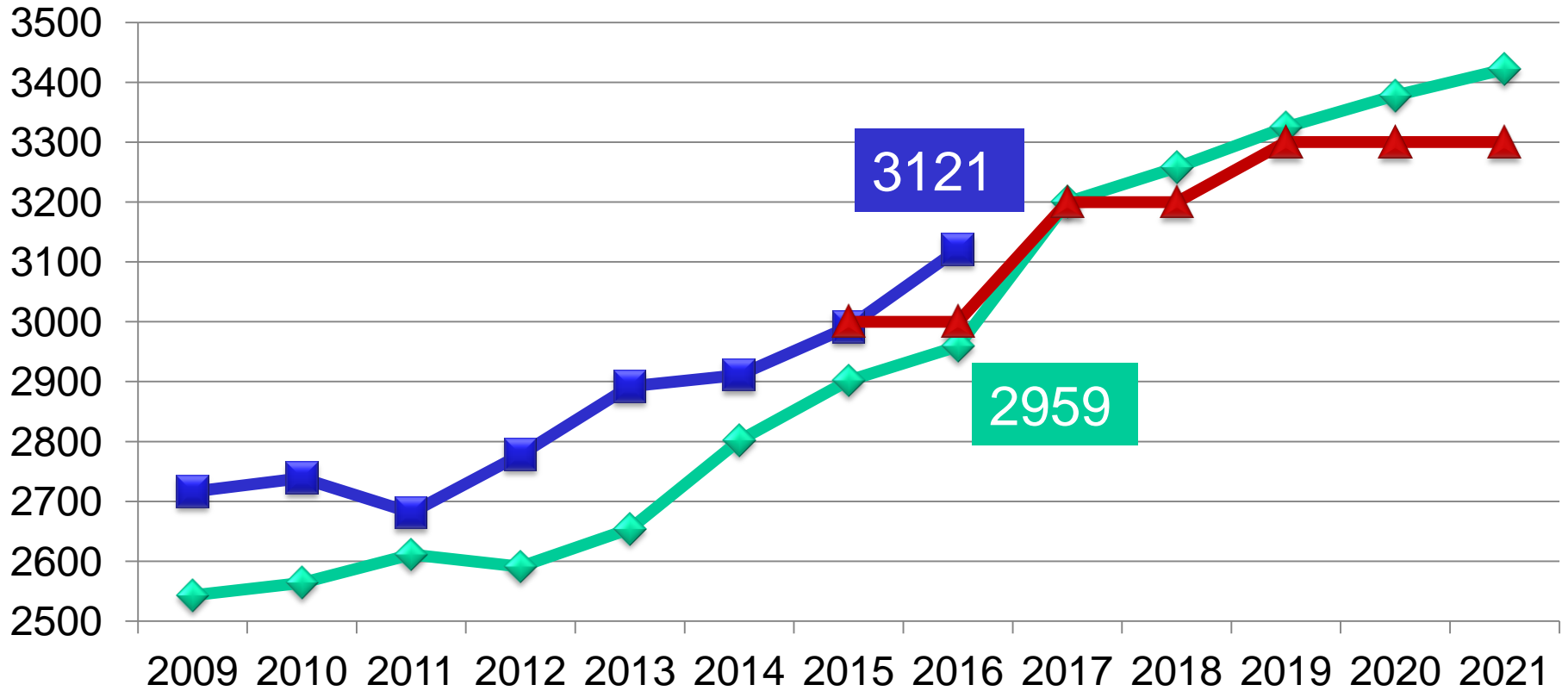
## Betreuungssituation & Ausbauplanung

- U3-Kinder
- Kindergartenkinder
- Grundschulkinder

## Wie geht es weiter?

# U3-Bevölkerung

## Entwicklung & Prognose



- ◆ Prognose laut Gemeinden
- Entwicklung laut Stat. Landesamt bzw. eigene Erhebung
- ▲ Prognose lt. Stat. Landesamt


# *Fachkräftemangel – Situation bundesweit*

- **54%** aller befragten Träger haben Schwierigkeiten Fachpersonal zu finden
- **37%** der Träger berichten von zunehmenden Problemen
- nur **10%** der Träger berichten von keinen Problemen

Quelle:  
- Ostendorf-Servissoglou, Eike; Reichardt, Sophia: Uns fehlen qualifizierte päd. Fachkräfte – Ergebnisse der Online-Umfrage „Kita-Kraft – Wie steht es um das Personal in unseren Kitas?“. In: Blickpunkt Jugendhilfe 5/2015.

# *Zunahme behinderter bzw. von Behinderung bedrohter Kinder im Kindergartenalter (laut kibig.web)*

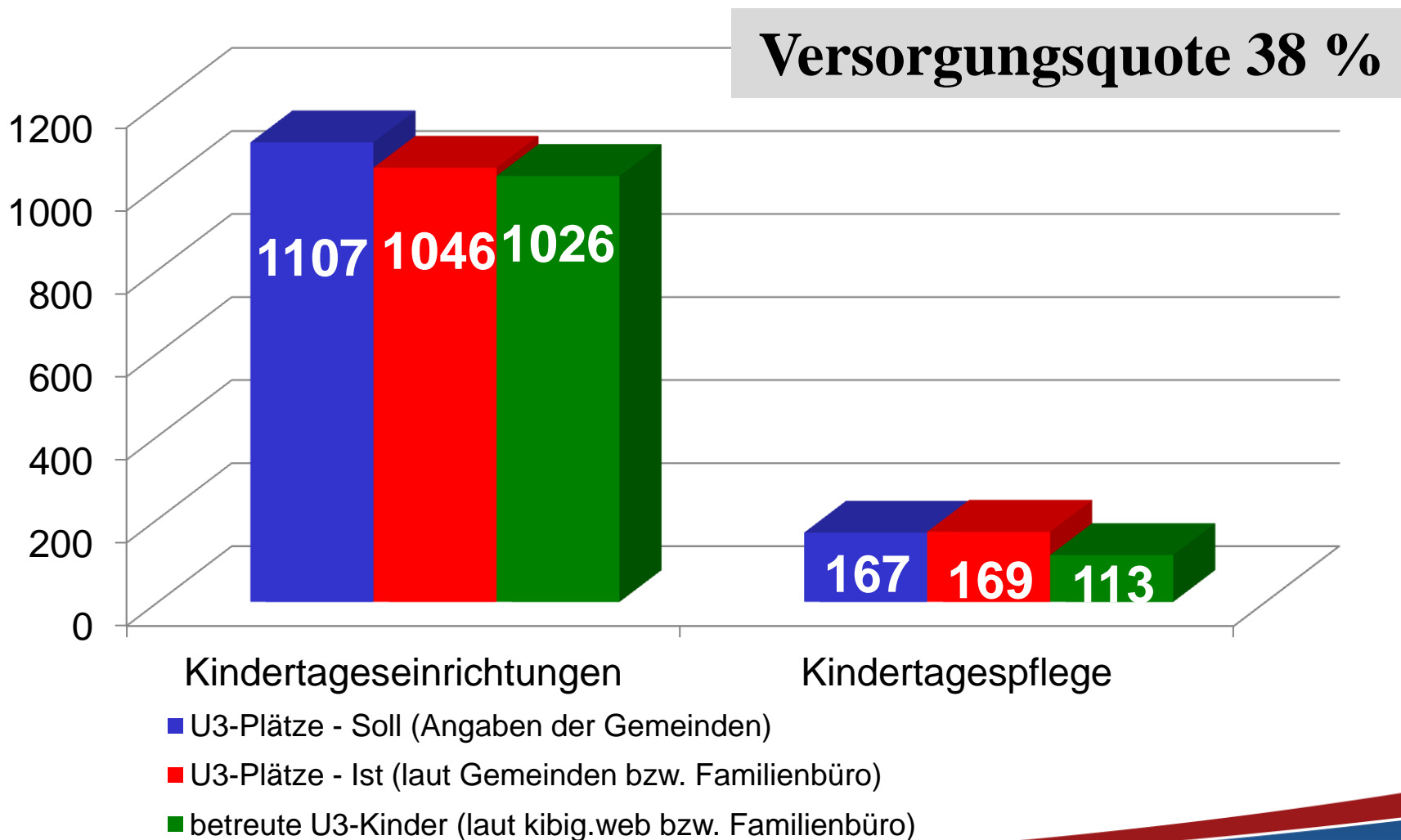
Zeitpunkt	Anzahl
Dez. 2010	34
Dez. 2016	55

 + 62% Steigerung

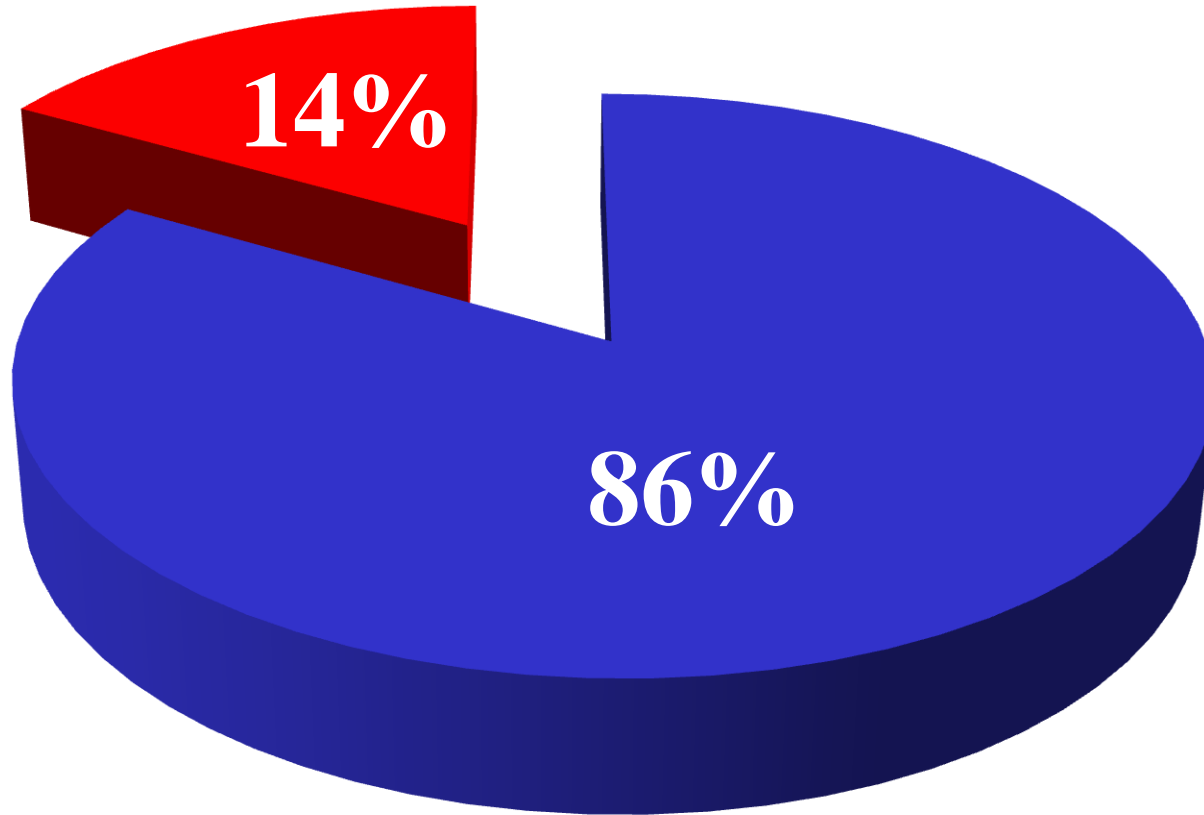
1 behindertes oder von Behinderung bedrohtes Kind belegt bis zu 4,5 Regelplätze – dieser Umstand muss bei der Bedarfsplanung berücksichtigt werden

# U3-Kindertagesbetreuung

am 31.12.2016 bzw. 1.2.-1.9.2017 bzgl. Ist-Stand U3-Plätze in Kitas

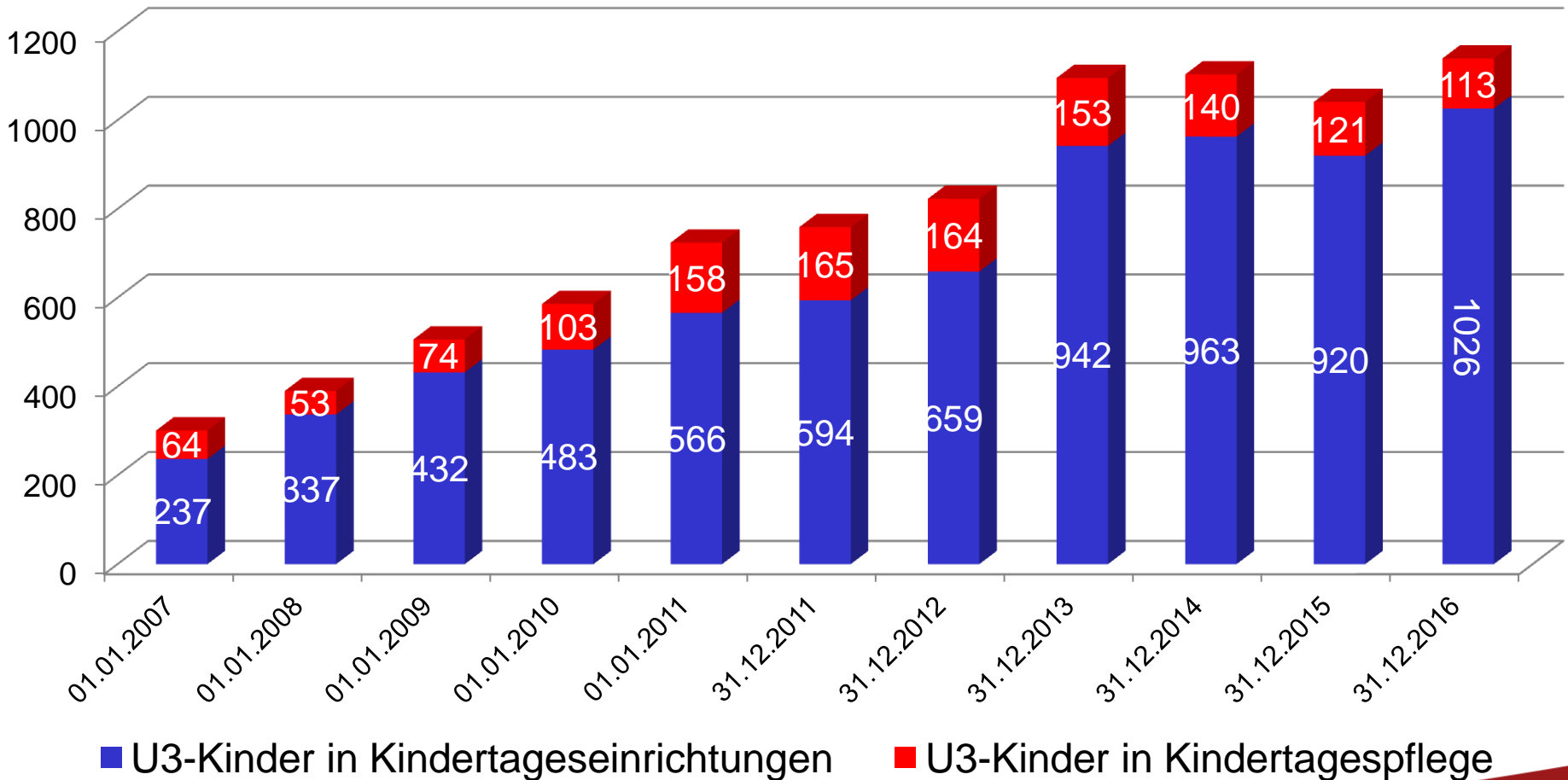


# Verhältnis Kita-Tagespflege



■ Kita ■ Tagespflege

# Entwicklung der U3-Betreuung in den letzten Jahren





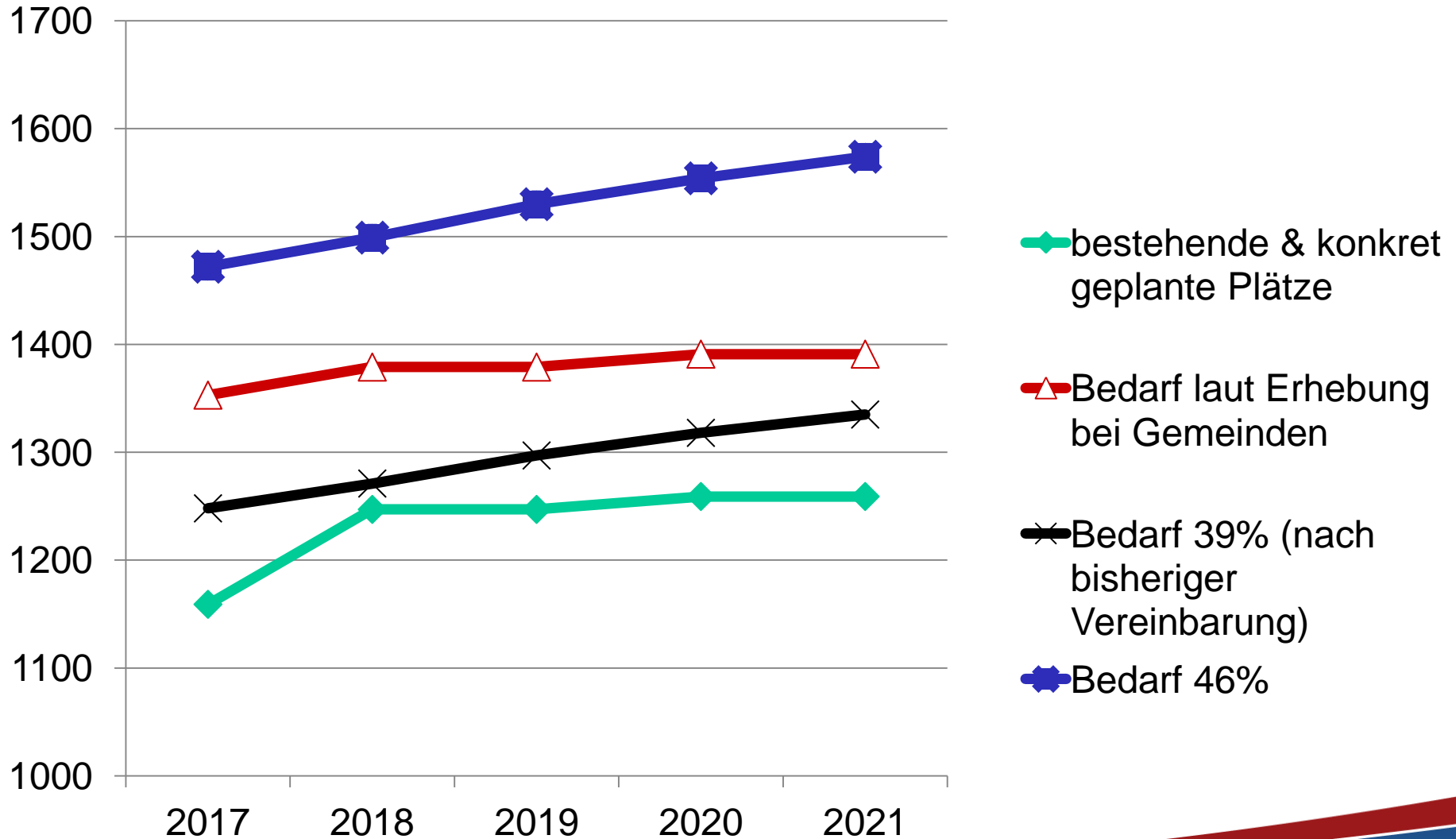
# U3-Warteliste & Ausbauplanung

Im Frühjahr 2017 standen **41 U3-Kinder** auf der Warteliste für einen Betreuungsplatz zum 01.09.2017.

Jahr	Neu entstehende U3-Plätze
2018	+ 88 Plätze (24 in Langenzenn, 28 in Roßtal, 24 in Stein, 12 in Veitsbronn)
2019	0
2020	+ 12 (Wilhermsdorf)
2021	0

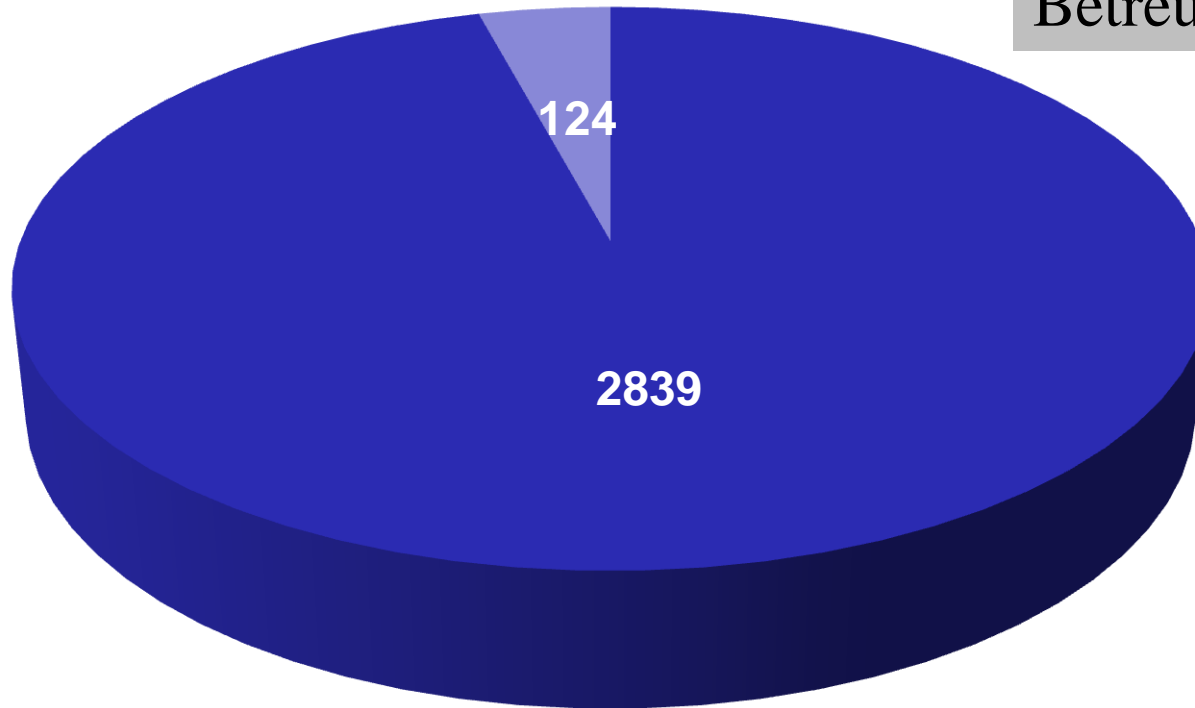
→ insgesamt 100 neue Plätze im Bau bzw. in Planung

# U3-Bedarfsszenarien



# Betreuung der 3- bis unter 6-Jährigen am 01.03.2016

Betreuungsquote: 95,8%



■ betreut ■ ohne Betreuung

# *Kiga-Warteliste & Ausbauplanung*

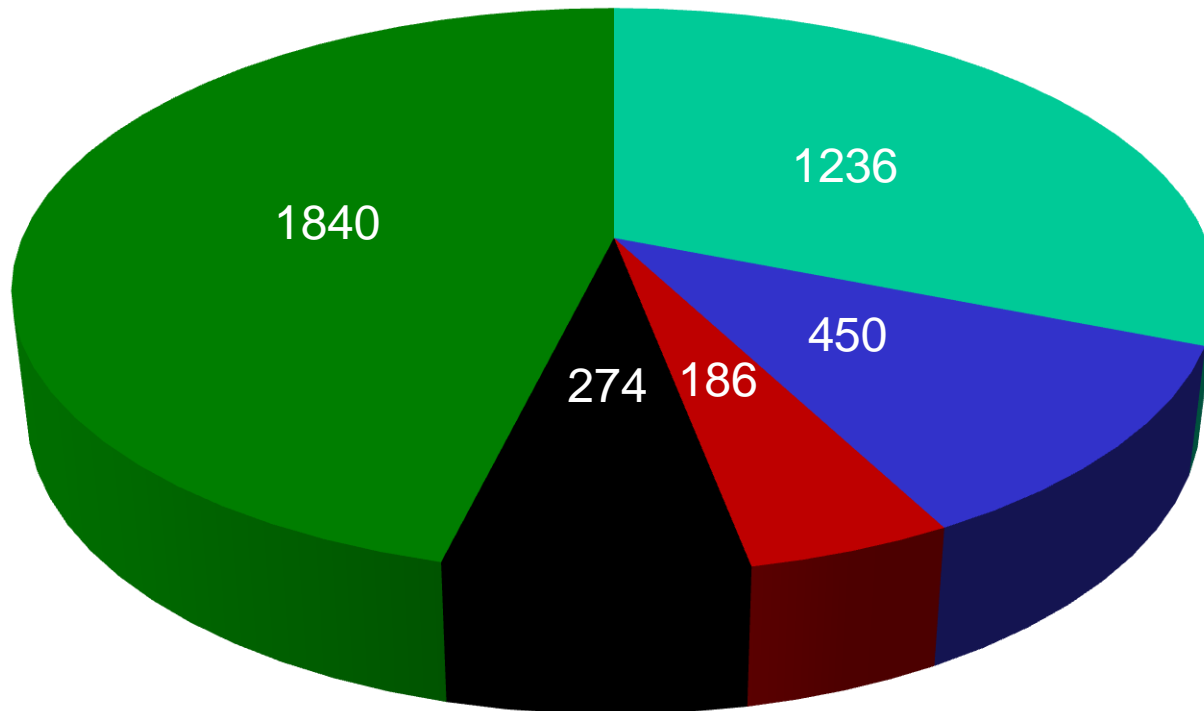
Im Frühjahr 2017 standen **28 Kiga-Kinder** auf der Warteliste für einen Betreuungsplatz zum 01.09.2017.

Jahr	Neu entstehende Kiga-Plätze
2018	+ 114 (3 in Cadolzburg, 24 in Puschendorf, 52 in Roßtal, 35 in Stein)
2019	+ 50 (25 in Stein, 25 in Zirndorf)
2020	+ 25 (Wilhermsdorf)
2021	0

→ insgesamt 189 neue Plätze im Bau bzw. in Planung

# Betreuung der Grundschul- kinder im Schuljahr 2016/17

Betreuungsquote: 54%



- Kita/Hort
- reguläre Mittagsbetreuung
- verlängerte Mittagsbetreuung
- gebundene Ganztagschule

# Warteliste &

# Ausbauplanung bei Grundschulkindern

Im Frühjahr 2017 standen **76 Grundschulkindern** auf der Warteliste für einen Betreuungsplatz zum 01.09.2017.

Jahr	Neu entstehende Hortplätze
2018	+ 91 (25 in Cadolzburg, 56 in Roßtal, 10 in Stein)
2019	+ 100 (Zirndorf)
2020	+ 30 (Wilhermsdorf)
2021	0

→ insgesamt 221 neue Plätze im Bau bzw. in Planung

§ 80 Abs. 1 Nr. 3  
SGB VIII:

Es ist Vorsorge zu treffen, dass auch ein unvorhergesehener Bedarf befriedigt werden kann

**Vorgehen, wenn Kinder keinen Betreuungsplatz erhalten (abgestimmt im Gemeinderat):**

kurz- und mittelfristig:

z.B. Containerlösung, Begutachtung & Vorbereitung von Ersatzräumlichkeiten, Kooperation mit Nachbargemeinde

langfristig:

Beachtung in Bauleitplanung, Auswahl von infrage kommenden Grundstücken & Immobilien

# Fragen, Anmerkungen...

